

CAS SciFinder® 管理用サイト CAS Customer Portal について

2024 年 4 月
化学情報協会

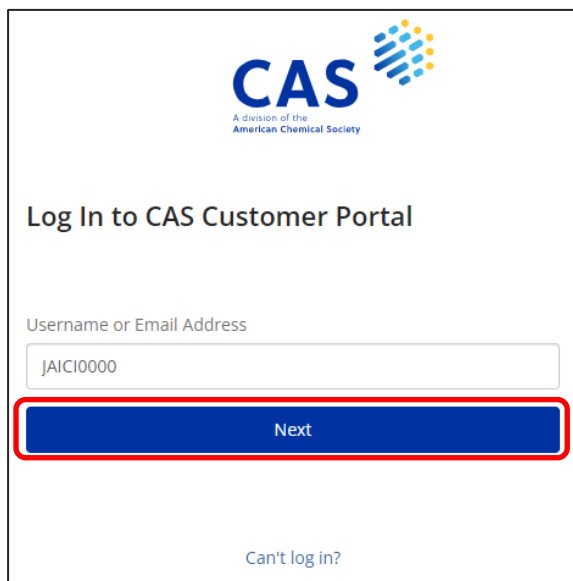
CAS Customer Portal では、CAS SciFinder 管理者(キーコンタクト)にご利用いただけるさまざまなサービスを提供しています。

◆ 目 次 ◆

1. ログイン
2. パスワードの変更、秘密の質問の登録・変更
3. ユーザー情報の管理
4. マニュアル類のダウンロード
5. Available at My Institution の設定 (所蔵雑誌リストの登録)
6. Full Text リンクのカスタマイズ

1. ログイン

<https://customer.cas.org> にアクセスし、管理者(キーコンタクト)用 ID を入力して「Next」で次の画面に進み、パスワードを入力して「log In」をクリックします。



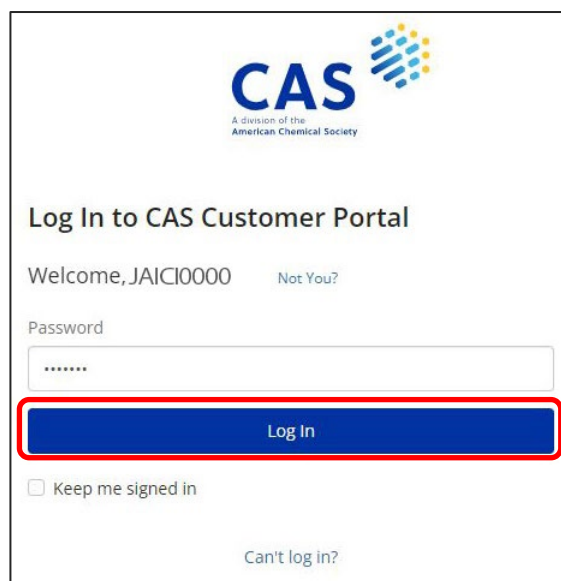
Log In to CAS Customer Portal

Username or Email Address

JAICI0000

Next

Can't log in?



Log In to CAS Customer Portal

Welcome, JAICI0000 [Not You?](#)

Password

.....

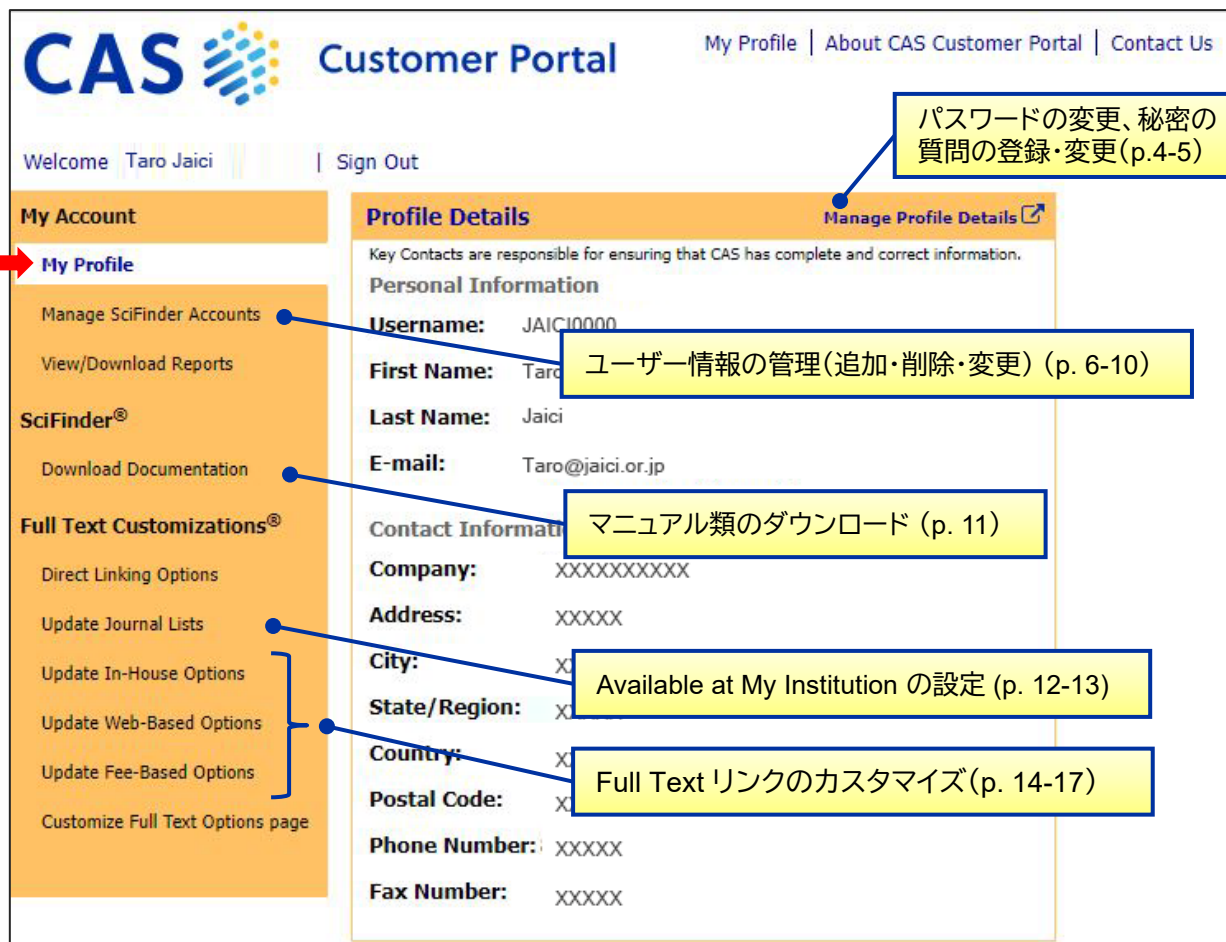
Log In

Keep me signed in

Can't log in?

My Profile に管理者(キーコンタクト)の情報が表示されます。もし誤りがある場合は、弊協会までお知らせください。

<My Profile 画面>



CAS Customer Portal

My Profile | About CAS Customer Portal | Contact Us

Welcome Taro Jaici | Sign Out

My Account

- My Profile
- Manage SciFinder Accounts
- View/Download Reports

SciFinder®

- Download Documentation

Full Text Customizations®

- Direct Linking Options
- Update Journal Lists
- Update In-House Options
- Update Web-Based Options
- Update Fee-Based Options
- Customize Full Text Options page

Profile Details [Manage Profile Details](#)

Key Contacts are responsible for ensuring that CAS has complete and correct information.

Personal Information

Username: JAICI0000

First Name: Taro

Last Name: Jaici

E-mail: Taro@jaici.or.jp

Contact Information

Company: XXXXXXXXXXXX

Address: XXXXX

City: XXXXX

State/Region: XXXXX

Country: XXXXX

Postal Code: XXXXX

Phone Number: XXXXX

Fax Number: XXXXX

パスワードの変更、秘密の質問の登録・変更(p.4-5)

ユーザー情報の管理(追加・削除・変更) (p. 6-10)

マニュアル類のダウンロード (p. 11)

Available at My Institution の設定 (p. 12-13)

Full Text リンクのカスタマイズ(p. 14-17)

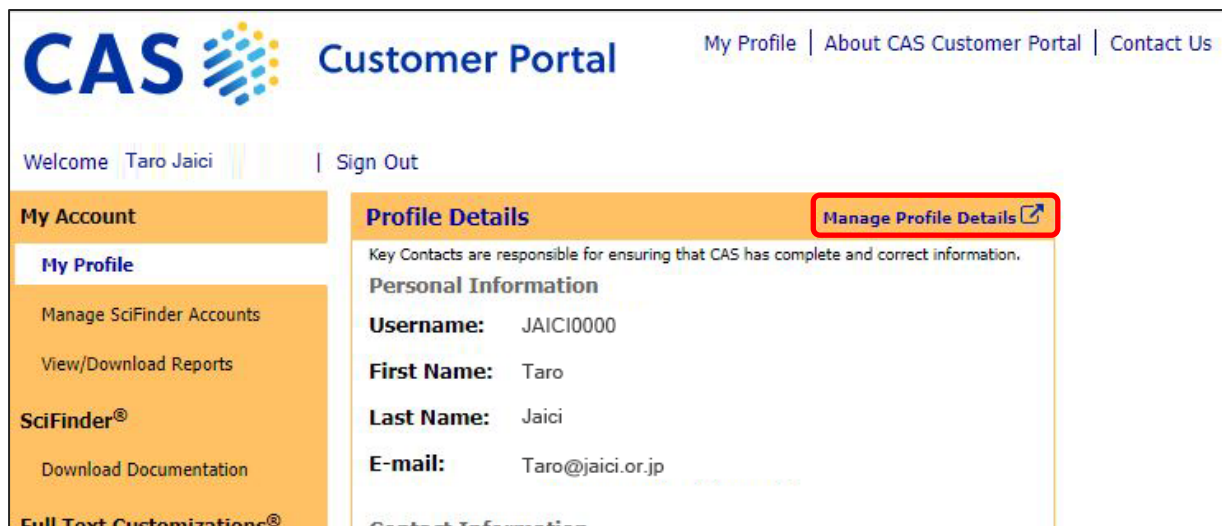
◆ CAS Customer Portal サイト管理者用メニュー項目一覧

メニュー項目	機能	参照ページ
My Account		
・ My Profile	管理者(キーコンタクト)情報の確認、パスワード等の情報の変更	2, 4-5
・ Manage SciFinder Accounts	ユーザー情報の管理(追加・削除・変更)	6-10
SciFinder®		
・ Download Documentation	マニュアル類のダウンロード	11
Full Text Customizations®*		
・ Update Journal Lists	Available at My Institution の設定 (所蔵雑誌リストの登録)	12-13
・ Update In-House Options	In-house Resources のカスタマイズ	16
・ Update Fee-Based Options	Fee-Based Document Resources のカスタマイズ	17

* Full Text Customizations® が表示されない場合、弊協会にご連絡ください。

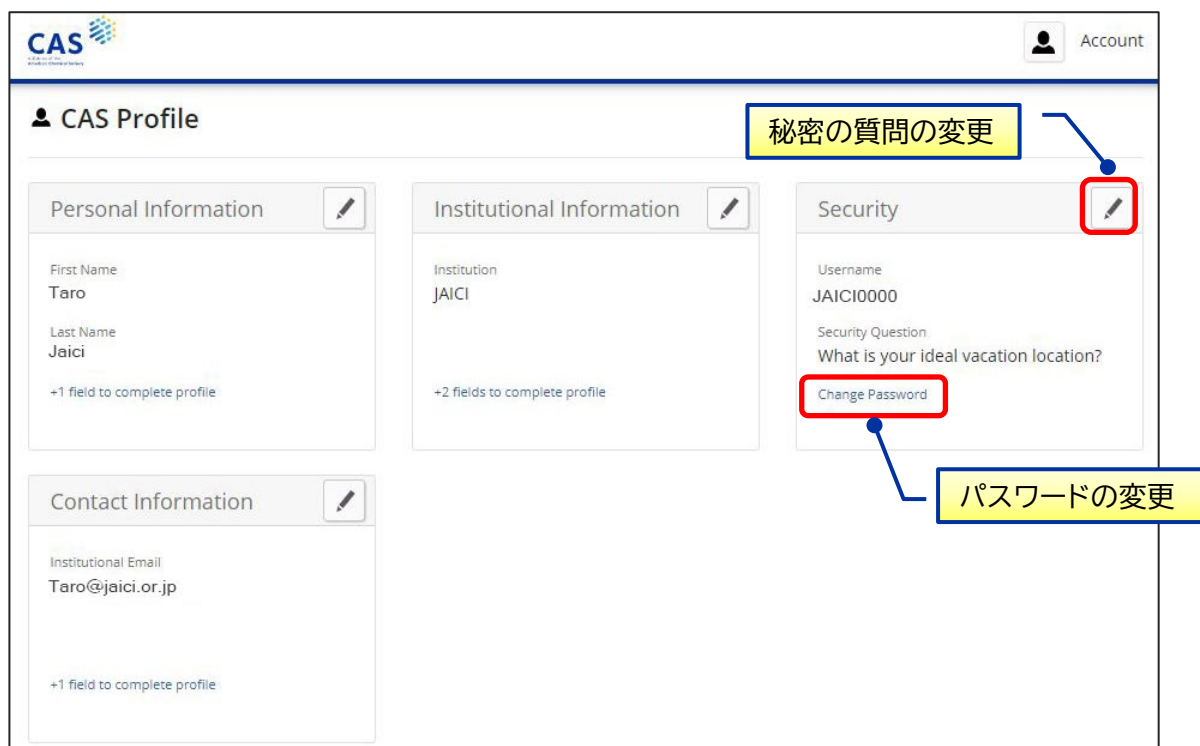
2. パスワードの変更、秘密の質問の登録・変更

My Profile の画面で「Manage Profile Details」リンクをクリックします。



The screenshot shows the CAS Customer Portal interface. At the top, there is a navigation bar with the CAS logo, 'Customer Portal', and links for 'My Profile', 'About CAS Customer Portal', and 'Contact Us'. Below this, a user is logged in as 'Taro Jaici' with a 'Sign Out' link. The main content area is divided into two columns. The left column contains a 'My Account' sidebar with links for 'My Profile', 'Manage SciFinder Accounts', 'View/Download Reports', 'SciFinder®' (with a sub-link for 'Download Documentation'), and 'Full Text Customizations®'. The right column is titled 'Profile Details' and contains a 'Manage Profile Details' link highlighted with a red box. Below this link, there is a note: 'Key Contacts are responsible for ensuring that CAS has complete and correct information.' Underneath, the 'Personal Information' section is displayed with the following details: Username: JAICI0000, First Name: Taro, Last Name: Jaici, and E-mail: Taro@jaici.or.jp.

下記の設定画面が表示されます。変更したい項目のリンクをクリックします。



The screenshot shows the 'CAS Profile' settings page. At the top right, there is an 'Account' link. The main content area is titled 'CAS Profile' and contains four sections: 'Personal Information', 'Institutional Information', 'Security', and 'Contact Information'. Each section has a pencil icon for editing. The 'Security' section is highlighted with a red box, and a callout box points to it with the text '秘密の質問の変更'. Within the 'Security' section, the 'Change Password' link is highlighted with a red box, and another callout box points to it with the text 'パスワードの変更'. The 'Personal Information' section shows First Name: Taro and Last Name: Jaici. The 'Institutional Information' section shows Institution: JAICI. The 'Contact Information' section shows Institutional Email: Taro@jaici.or.jp.



◆ お願い ◆

こちらの画面で変更いただけるのは、秘密の質問およびパスワードのみです。契約全体の管理者であるキーコンタクト情報の変更(氏名、メールアドレス、住所等)は、化学情報協会 カスタマーグループ SciFinder 担当 <scifinder@jaici.or.jp> まで必ずご連絡ください。

■ パスワードの変更 ～Change Password 画面～

現在のパスワード、新しいパスワード(2箇所)を入力して「Save」をクリックします。

The screenshot shows the 'Change Password' form with three input fields and a 'Save' button. Callouts point to each field: 'Current Password' (現在のパスワード), 'New Password' (新しいパスワード), and 'Confirm New Password' (新しいパスワード (確認用)). The 'Save' button is highlighted with a red box.

◆ パスワード入力規則 ◆

パスワードは 7～20 文字までで、少なくとも次の 4 種類のうち 3 種類を使用する必要があります。

- 英字(大文字)
- 英字(小文字)
- 数字
- 英数字以外の文字(例:@、#、%、&、* など)

■ 秘密の質問の変更 ～Security 画面～

秘密の質問をプルダウンから選択し、回答を入力して「Save」をクリックします。

The screenshot shows the 'Security' form with a dropdown menu for 'Security Question' and a text input for 'Security Answer'. Callouts point to the dropdown (秘密の質問(プルダウンメニューから選択)) and the answer field (回答(英語限定)). The 'Save' button is highlighted with a red box.

3. ユーザーの管理（追加・削除・変更）

左メニュー「My Account」項目内「Manage SciFinder Accounts」をクリックすると、ユーザーの追加・削除・変更や、登録情報の確認ができます。

A. ユーザー登録情報の確認

The screenshot illustrates the steps to view user registration information in the CAS Customer Portal. It shows the navigation from the main account management page to a specific site's user list, and then to a detailed view of a single user's profile.

Step 1: Manage SciFinder Accounts

Find a User: **Find**

Enter one of the following: first name, last name, username, or email address

My Accounts

	Site ID	Site Description
view user list	0000123456	JAICI Bunkyo-ku, 13. JP 1130021
add user		
download user list		

Step 2: Site Users

Site ID: 0000123456 Key Contact: Jaici Taro (jaici0000)
Customer Name: JAICI Taro@jaici.or.jp
Address: XXXXXXXXXXXX

Displaying 151 User(s)

Name	Username	Account Type	Account Status	Change Status
XXXXX XXXXXX update user copy user remove user view user	jaici3601	CAS SciFinder	Active	
XXXXX XXXXXX update user copy user remove user view user	jaici3602	CAS SciFinder	Active	
XXXXX XXXXXX update user copy user remove user view user	jaici3603	CAS SciFinder	Active	

Step 3: View User

ユーザー登録情報

Site Id:	0000123456
Customer Name:	JAICI
Username:	jaici3601
Title:	
First Name:	XXXXX
Last Name:	XXXXXX
Email Address:	XXXXXXXXX@jaici.or.jp
Job Title:	
Research Field:	
Account Type:	SciFinder Enterprise
Payer Account #:	0000123456

B. ユーザーの追加・削除・変更

CAS Customer Portal My Profile | About CAS Customer Portal | Contact Us

Welcome Taro Jaici | Sign Out

My Account
 My Profile
Manage SciFinder Accounts
 View/Download Reports

SciFinder®
 Download Documentation

Full Text Customization
 Direct Linking Options
 Update Journal Lists
 Update In-House Options
 Update Web-Based Options

Manage SciFinder Accounts [Help]

Find a User **Find**
 Enter one of the following: first name, last name, username, or email address

My Accounts

	Site ID	Site Description
view user list add user download user list	0000123456	JAICI Bunkyo-ku, 13, JP 1130021

Site Users [Help]

< Return to Manage Accounts

Site ID: 0000123456
Customer Name: JAICI
Address: Bunkyo-ku, 13, JP 1130021

Key Contact: Jaici, Taro (jaici3601)
Taro@jaici.or.jp

Displaying 31 User(s)

	Name	Username	Account Type	Account Status	Cha
+ Add User	Jaici, Taro	jaici3601	SciFinder Enterprise	Active	

(1) ユーザー追加 (Add User)

<ユーザー追加の手順>

1. 必要事項を入力して「Save」をクリックします。

CAS Customer Portal My Profile | About CAS Customer Portal | Contact Us

Welcome Taro Jaici | Sign Out

Add User [Help]

<< Return to Manage Accounts < Return to User List

* Required

Site Assignment
 Site: * 0000123456 JAICI (Tokyo-to JP)

Personal Information
 Title: ---Select One---
 First Name: * Jiro
 Last Name: * JAICI
 E-mail Address: * Jiro02@jaici.or.jp
 Job Title: ---Select One---
 Research Field: ---Select One---
 Phone Number:
 Fax Number:

Account Information
 Account Type: * SciFinder Enterprise
 Payer Account No.: * 00004567890
 Effective Date: * 04/01/2018
 Cost Center:

Create Username
 Username: * JAICI_Jiro02 **Check Availability**

Username must be 5-15 characters and contain at least one letter.
 It must start with a letter or number, but may include numbers, dashes, underscores, periods, or @.

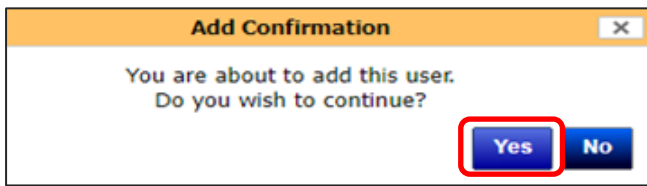
「*」は必須項目

Username (LOGIN ID) は 5-15 文字で、少なくとも 1 英字を使用し、数字か英字で始まる必要があります。数字、「-」、「_」、「.」、「@」を含んでもかまいません。

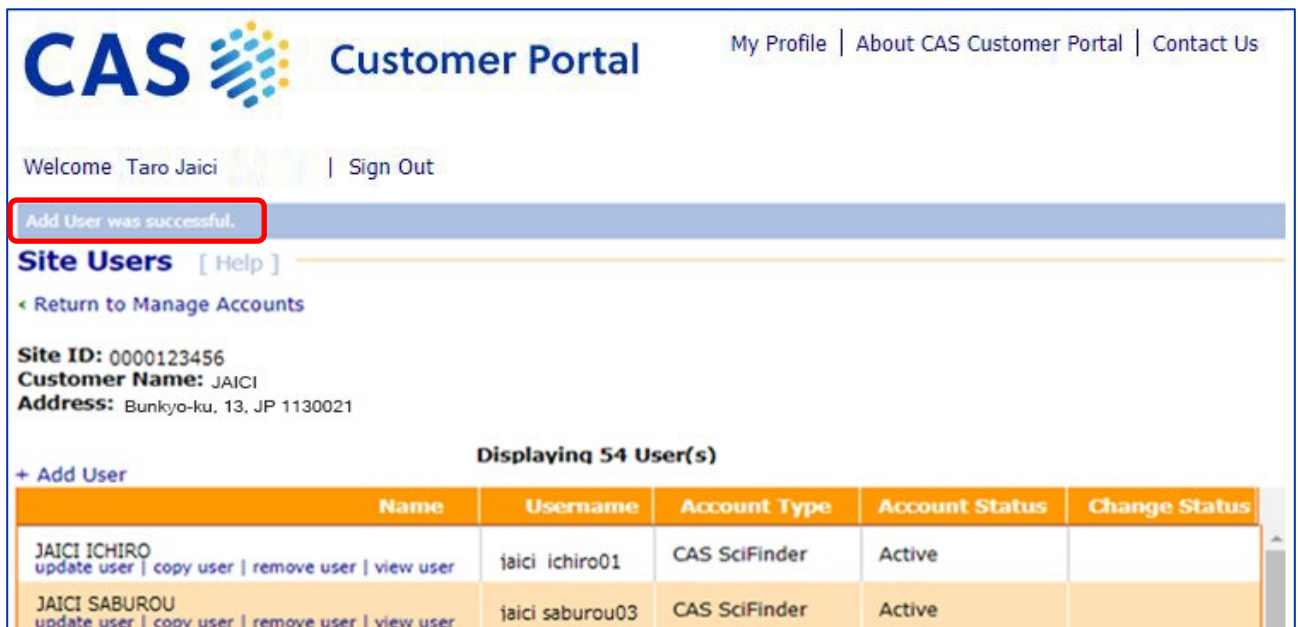
指定した Username (LOGIN ID) が利用可能であることを確認します。

Save **Cancel**

2. 「Save」をクリックすると、「Add Confirmation」ウィンドウがポップアップで表示されますので、登録を進める場合は「Yes」をクリックします。



3. 登録が完了すると、画面上部に「Add User was successful.」と表示が出て、ユーザーリストが表示されます。



Name	Username	Account Type	Account Status	Change Status
JAICI ICHIRO update user copy user remove user view user	jaici ichiro01	CAS SciFinder	Active	
JAICI SABUROU update user copy user remove user view user	jaici saburou03	CAS SciFinder	Active	

4. システムで登録処理が完了後、Username (LOGIN ID) は、キーコンタクトとユーザーにメールで送信されます。Password はユーザーのみにメールで送信されます。

* 「Save」できない、ユーザーリストの画面が表示されない、登録処理に時間がかかる（翌日になっても完了しないなど）、誤った電子メールアドレスを入力してしまったなどの場合は弊協会にお問い合わせください。

(2) ユーザー変更 (Update User)

CAS Customer Portal My Profile | About CAS Customer Portal | Contact Us

Welcome Taro Jaici | Sign Out

Update User [Help]

« Return to Manage Accounts < Return to User List

Username: JAIC12345
First Name: Hanako
Last Name: Jaici

* Required

Site Assignment

Site: * 0000123456 JAICI (Tokyo-to, JP)

Personal Information

Title: ---Select One---
First Name: * Hanako Last Name: * Jaici
E-mail Address: * Hanako@jaici.or.jp
Job Title: ---Select One--- Research Field: ---Select One---
Phone Number: Fax Number:

Account Information

Account Type: * CAS SciFinder Payer Account No.: * 0000123456
Effective Date: * 11/14/2022 Cost Center:

Save **Cancel**

<ユーザー変更の手順>

1. 変更項目(メールアドレス等)を入力して「Save」をクリックします。
2. p. 6 の View User List で見ると、該当ユーザーの Change Status が「In Progress」に変わります。
3. 変更が完了すると、Change Status が「Complete」に変わり、手続き完了のメールがキーコンタクトに送信されます。

* サイト移動は弊協会までお問い合わせください。

(3) ユーザー削除 (Remove User)

CAS Customer Portal

Welcome Taro Jaici | Sign Out

Remove User [Help]

« Return to Manage Accounts < Return to User List

Username: jaici3601
First Name: Taro
Last Name: Jaici
Account Type: SciFinder Enterprise

* Required

Effective Date: * 04/09/2018

Save **Cancel**

<ユーザー削除の手順>

1. p. 7 の View User List より、削除したいユーザーの「remove user」をクリックします。
 2. 画面で内容を確認し、「Save」をクリックします。
 3. 再度確認のポップアップ画面が表示されますので「Yes」をクリックします。
 4. View User List の Change Status が「In Progress」に変わります。
- 削除が完了すると、「Cancelled」に変わり、削除完了のメールがキーコンタクトに送信されます。

Remove Confirmation [X]

You are about to permanently remove this user.
Do you wish to continue?

Yes **No**

C. ユーザーリストのダウンロード

画面上部の Find a User からユーザーの検索ができます。姓・名・ユーザー名・メールアドレスから検索可能です。また、「View user list」をクリックすると、ブラウザ上で現時点での登録ユーザーリストを閲覧できます。この登録ユーザーリストは、「download user list」をクリックすると、csv形式でダウンロードできます。

My Profile | About CAS Customer Portal | Contact Us

Welcome Taro Jaici | Sign Out

My Account

- My Profile
- Manage SciFinder Accounts**
- View/Download Reports

SciFinder®

- Download Documentation

Full Text Customizations®

- Direct Linking Options
- Update Journal Lists
- Update In-House Options
- Update Web-Based Options

Manage SciFinder Accounts [Help]

Find a User **Find**

Enter one of the following: first name, last name, username, or email address

My Accounts

	Site ID	Site Description
view user list add user download user list	0000123456	JAICI Bunkyo-ku, 13, JP 1130021
view user list add user download user list	0000654321	JAICI Bunkyo-ku, 13, JP 1130021

Download User List for All Sites

サイトごとのユーザーリスト

全サイトのユーザーリスト

UserList[1].xls [互換モード] - Microsoft Excel

All Users						
Last Name	First Name	Email Address	Username	Account Type	Site	Account Status
Jaici	Taro	tjaici@jaici.or.jp	scjaici123	SciFinder Enterprise	00001234567	Active
Jaici	Ichiro	ijaici@jaici.or.jp	scjaici124	SciFinder Enterprise	00001234567	Active
Jaici	Jiro	jjaici@jaici.or.jp	scjaici125	SciFinder Enterprise	00001234567	Active
Jaici	Saburo	sjaici@jaici.or.jp	scjaici126	SciFinder Enterprise	00001234567	Active
Jaici	Siro	sjaici@jaici.or.jp	scjaici127	SciFinder Enterprise	00001234567	Active
Jaici	Goro	gjaici@jaici.or.jp	scjaici128	SciFinder Enterprise	00001234567	Active
Jaici	Rokuro	rjaici@jaici.or.jp	scjaici129	SciFinder Enterprise	00001234567	Active
Jaici	Nanaro	njaici@jaici.or.jp	scjaici130	SciFinder Enterprise	00001234567	Active
Jaici	Hachiro	hjaici@jaici.or.jp	scjaici131	SciFinder Enterprise	00001234567	Active
Jaici	Kuro	kjaici@jaici.or.jp	scjaici132	SciFinder Enterprise	00001234567	Active
Jaici	Juro	jjaici@jaici.or.jp	scjaici133	SciFinder Enterprise	00001234567	Active
Jaici	Keijiro	kejaici@jaici.or.jp	scjaici134	SciFinder Enterprise	00001234567	Active
Jaici	Makoto	mjaici@jaici.or.jp	scjaici135	SciFinder Enterprise	00001234568	Active
Jaici	Seiya	sejaici@jaici.or.jp	scjaici136	SciFinder Enterprise	00001234568	Active
Jaici	Yasuhiro	yjaici@jaici.or.jp	scjaici137	SciFinder Enterprise	00001234568	Active
Jaici	Hiroaki	hjaici@jaici.or.jp	scjaici138	SciFinder Enterprise	00001234568	Active
Jaici	Takahiro	tjaici@jaici.or.jp	scjaici139	SciFinder Enterprise	00001234568	Active
Jaici	Yoshiyuki	yjaici@jaici.or.jp	scjaici140	SciFinder Enterprise	00001234568	Active
Jaici	Dokutaru	djaici@jaici.or.jp	scjaici141	SciFinder Enterprise	00001234568	Active

4. マニュアル類のダウンロード

CAS Customer Portal サイト限定の資料など、各種日本語資料へのリンクが用意されています。

The image shows a screenshot of the CAS Customer Portal. On the left, a sidebar menu is visible with the following sections:

- My Account
 - My Profile
 - Manage SciFinder Accounts
 - View/Download Reports
- SciFinder®
 - Download Documentation** (highlighted with a red box)
- Full Text Customizations®
 - Direct Linking Options
 - Update Journal Lists
 - Update In-House Op
 - Update Web-Based C
 - Update Fee-Based O
 - Customize Full Text C

A blue arrow points from the 'Download Documentation' link to the main content area. The main content area displays the following information:

JAICI 化学情報協会

EN | お問い合わせ Google 検索

製品・サービス 協会について 講習会・イベント 採用情報

CAS SciFinder Discovery Platform お客様ページ

ホーム > CAS SciFinder Discovery Platform お客様ページ > CAS SciFinder Discovery Platform 管理者向けページ

CAS SciFinder Discovery Platform 管理者向けページ

CAS SciFinder Discovery Platform お客様ページ

CAS SciFinder (サイファインダー) 管理者向け

- CAS SciFinder 管理者用サイト CAS Customer Portal について PDF 2MB
- CAS SciFinder ユーザー登録 (企業・政府機関ユーザー向け)
- CAS SciFinder 登録情報 (メールアドレス、パスワード、秘密の質問) の変更方法
- CAS SciFinder ユーザー名・パスワードを忘れた場合 (PDF)/動画/English)

CAS SciFinder (サイファインダー) ユーザー向け

- ユーザーマニュアル
- 講習会・イベント
- CAS SciFinder ユーザー登録 (企業・政府機関ユーザー向け)

CAS
A Division of the
American Chemical Society

5. Available at My Institution の設定 (所蔵雑誌リストの登録)

CAS Customer Portal において、機関で所蔵する雑誌や契約中の電子ジャーナル情報を登録しておくこと、CAS SciFinder で文献情報を検索した際、検索でヒットした集合に対し、原文献が機関で所蔵する雑誌や契約中の電子ジャーナルである観点 (Available at My Institution) で絞込みできます。Update Journal Lists から設定します。

■ CAS SciFinder 検索画面

Available at My Institution:
機関で所蔵する雑誌、契約中の電子ジャーナル

- Digital : 契約中の電子ジャーナル
- Hardcopy: 所蔵する雑誌

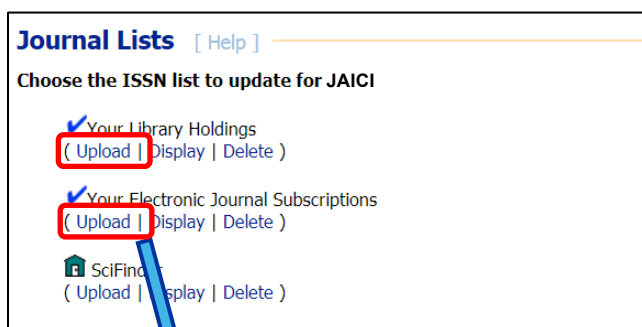
■ Update Journal Lists 画面

所蔵する雑誌 (Hardcopy)

契約中の電子ジャーナル (Digital)

■ 登録雑誌のアップロード

登録する雑誌のリストを用意し、「Upload」リンクをクリックして表示される画面でファイルを指定し、「Upload File」をクリックします。



登録する雑誌のリストは、テキストファイル (.txt) で作成します。

入力書式：ISSN:CODEN XXXX YYYY

- 雑誌 1 誌につき 1 行ずつ記載
 - ISSN のみ必須
- CODEN があればより正確に登録されます
- XXXX 開始年. YYYY 終了年
- (一つだけの場合、開始年)

(例)

```
0001-4842:ACHRE4
1217-8969
0097-6156:ACSMC8 1997
0904-213X:ACHSE7 1996 1998
1318-0207 1990 1994
:
```



雑誌リストを新たに設定し直す場合は、現在の設定ファイルを一旦「Delete」で削除し、現在登録中のものも含めてすべての雑誌のリストが入ったファイルを再度アップロードしてください(削除する前に、現在の設定ファイルは一度ダウンロードして保存することをおすすめします)。

6. Full Text リンクのカスタマイズ

CAS SciFinder の文献情報からフルテキスト (電子ジャーナル、特許明細書等) へアクセスする際、CAS SciFinder 画面および経由する Web 画面に表示されるリンクの設定をカスタマイズできます。

■ 雑誌情報の場合

The screenshot shows the CAS SciFinder interface for the article "A novel high-throughput (HTP) cloning strategy for site-directed recombination and mutagenesis using the Gateway cloning system". The article title and abstract are visible. On the left, there is a "JOURNAL" section with details like "Nucleic Acids Research", "Volume: 33", "Issue: 12", and "DOI: 10.1093/nar/gni103". Below the journal information, there are sections for "Open Access", "Concepts", and "MEDLINE® M". A red box highlights the "Full Text" dropdown menu in the "Open Access" section. A blue arrow points from this menu to a yellow box labeled "In-house Resources のリンク (1)". Another red box highlights the "View all Sources" link in the "MEDLINE® M" section, with a blue arrow pointing to a yellow box labeled "DOI(デジタルオブジェクト識別子)リンク (出版元のページへのリンク)".

View all Sources 画面

The screenshot shows the "View all Sources" page for the same article. The article title and authors are at the top. Below the title, there is a section for "In-house Resources" with a link to "jaici library". A blue arrow points from this link to a yellow box labeled "In-house Resources のリンク (1) (社内リンク、リンクリゾルバなど)". Below the "In-house Resources" section, there is a "DOI" section with the link "10.1093/nar/gni103". A blue arrow points from this link to a yellow box labeled "DOI(デジタルオブジェクト識別子)リンク (出版元のページへのリンク)". At the bottom, there is a "Fee-Based Document Source" section with a link to "Order Document". A blue arrow points from this link to a yellow box labeled "Fee-based Document Resources のリンク (2)".

■ 特許の場合

CAS SciFinder®
References - U56428980

Return to Results Prev (1 of 1) Next

Protein and cDNA sequences of a novel human cell cycle-related protein SRIK associated with protein kinase RIP3, and uses thereof in drug screening

Substances (12) Reactions (0) Citing (0) Citation Map

PATENT
 Patent Number: WO2001036474
 Publication Date: 2001-05-25
 Application Number: WO2000-US31608
 Application Date: 2000-11-16
 Kind Code: A2
 Assignee: Rigel Pharmaceuticals, Inc., United States

By: Luo, Ying; Yu, Peiwen; Shen, Mary; Huang, Betty

The present invention provides protein and cDNA sequences of a novel human cell cycle-related protein SRIK. SRIK has homol. to serine/threonine protein kinases, binding to RIP3, a kinase which is involved with tumor necrosis factor receptor (TNFR) signaling proteins. Native SRIK is predominantly expressed in T-cells, Hela cells and leukocytes, indicating a potential drug target for inflammatory diseases. Also provided herein are vectors and host cells comprising those nucleic acid sequences, chimeric polypeptide mols. comprising the polypeptides of the present invention fused to heterologous polypeptide sequences, antibodies which bind to the polypeptides of the present invention and to methods for producing the polypeptides of the present invention. Further provided by the present invention are methods for identifying novel compositions which mediate cell cycle bioactivity, and the use of such compositions in diagnosis and treatment of disease, and drug screening.

Keywords: human serine threonine protein kinase homolog SRIK cDNA sequence; cell cycle protein SRIK binding kinase RIP3 drug screening

PatentPak Viewer Get Prior Art Analysis **Full Text** ▾

Patent Family

jaici library
Espacenet
View all Sources

In-house Resources のリンク (1)
特許庁サイト (Espacenet) へのリンク

View all Sources 画面

CAS SciFinder®

Protein and cDNA sequences of a novel human cell cycle-related protein SRIK associated with protein kinase RIP3, and uses thereof in drug screening

By: Luo, Ying; Yu, Peiwen; Shen, Mary; Huang, Betty
 World Intellectual Property Organization, WO2001036474 A2 2001-05-25 | Language: English, Database: CPlus

In-house Resources

jaici library ● In-house Resources のリンク (1) (社内リンク、リンクリゾルバなど)

ESPACENET
Espacenet ● 特許庁サイト (Espacenet) へのリンク

Fee-Based Document Source

Order Document ● Fee-based Document Resources のリンク (2)

(1) Full Text リンクの設定：In-house Resources のカスタマイズ

デフォルトで表示されるリンク (DOI、ESPACENET、Fee-based Document Resources) 以外に、社内のサイトや別途契約されているリンクリゾルバへのリンクを設定できます。

My Account

- My Profile
- Manage SciFinder Accounts
- View/Download Reports

SciFinder®

- Download Documentation

Full Text Customizations®

- Direct Linking Options
- Update Journal Lists
- Update In-House Options**
- Update Web-Based Options
- Update Fee-Based Options
- Customize Full Text Options page

In-House Linking [Help]

Identify the In-House Linking options for JAICI.

In-House Link for Journal References

Link Text: (リンク先のタイトル (半角文字を使用))

Journal URL: (リンク先のアドレス) Check URL

URL Format: (Open URL のバージョン)

Secondary In-House Link for Journal References (雑誌リンク)

Link Text:

Journal URL: Check URL

URL Format:

In-House Link for Patent References (特許リンク)

Link Text:

Patent URL: Check URL

URL Format:

In-house Document Request

Default E-mail Address:

(参考)リンクリゾルバを設定する場合

Link Text: リンクリゾルバのページタイトル

Journal (Patent) URL: リンクリゾルバの Base URL

URL format: 対応する Open URL のバージョンを選択

(注意)設定は保存してから反映されるまでに 20~30 分かかります。

(2) Full Text リンクの設定： Fee-based Document Resources のカスタマイズ

Fee-based Document Resources で表示させる有料リンク先を設定します。

My Profile | About CAS Customer Portal | Contact Us

Welcome Taro Jaici | Sign Out

My Account

- My Profile
- Manage SciFinder Accounts
- View/Download Reports

SciFinder®

- Download Documentation

Full Text Customizations®

- Direct Linking Options
- Update Journal Lists
- Update In-House Options
- Update Web-Based Options
- Update Fee-Based Options**
- Customize Full Text Options page

Fee-Based Linking [Help]

Select the Fee-Based Linking options for JAICI.

Order Document:	Download Document:
<input type="radio"/> Product Default	<input type="radio"/> Product Default
<input type="radio"/> On	<input type="radio"/> On
<input checked="" type="radio"/> Off	<input checked="" type="radio"/> Off

Save **Cancel**

Off にすると、Order Document のリンクは表示されません