

CAS SciFinder® (Academic) 管理用サイト CAS Customer Portal について

2024年7月
化学情報協会

CAS Customer Portal では、CAS SciFinder 管理者 (キーコンタクト) にご利用いただけるさまざまなサービスを提供しています。

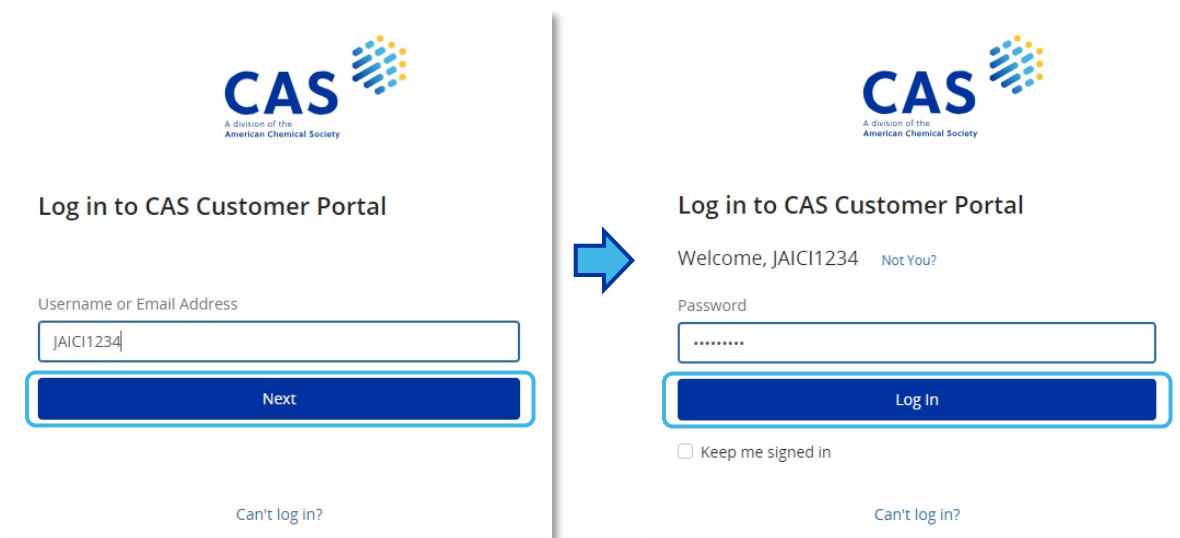
目次

ログイン.....	2
パスワードの変更、秘密の質問の登録・変更.....	4-5
登録ユーザー情報、IP アドレス・メールアドレス情報の確認.....	6
ユーザーの削除.....	7
月次ユーザーリストのダウンロード.....	8
マニュアル類のダウンロード.....	9
Full Text リンクのカスタマイズ：所蔵雑誌リストの設定.....	10-11
Full Text リンクのカスタマイズ：In-house Resources 設定.....	12-14



1. ログイン

<https://customer.cas.org/> にアクセスし、管理者の ID を入力して「Next」で次の画面に進み、パスワードを入力して「log In」をクリックします。



ログイン直後の画面（My Profile）には、管理者（キーコンタクト）の情報が表示されます。もし誤りがある場合は、化学情報協会までお知らせください。

<My Profile 画面>

The screenshot shows the 'My Profile' page of the CAS Customer Portal. The page has a navigation menu on the left with 'My Profile' selected. The main content area is titled 'Profile Details' and contains personal and contact information for user 'Taro JAICI'. Several callout boxes with blue borders and white text provide additional information:

- A box at the top right points to the 'Manage Profile Details' link, containing the text: 'パスワードの変更、秘密の質問の登録・変更 (p.4-5)'.
- A box points to the 'Personal Information' section, containing: '登録ユーザー情報、IPアドレス・メールアドレスの確認、ユーザーの削除 (p.6-7)'.
- A box points to the 'E-mail' field, containing: '月次登録ユーザーリストのダウンロード (p.8)'.
- A box points to the 'Company' field, containing: 'マニュアル類のダウンロード (p.9)'.
- A box points to the 'State/Region' field, containing: 'Available at My Institutionの設定 (p.10-11)'.
- A box points to the 'Country' field, containing: 'Full Textリンクのカスタマイズ (p.12-14)'.

CAS Customer Portal サイト管理者用メニュー項目一覧

メニュー項目	機能	参照ページ
My Account		
My Profile	管理者（キーコンタクト）情報の確認、パスワード等の情報の変更	2, 4-5
Manage SciFinder Accounts	登録ユーザー情報・IP アドレス・メールアドレス情報の確認、ユーザーの削除	6-7
Create/Update Registration	ユーザー登録サイトを確認されたい場合は、化学情報協会にご連絡ください	—
View/Download Reports	月次登録ユーザーリストのダウンロード	8
SciFinder®		
Download Documentation	マニュアル類のダウンロード	9
Full Text Customizations®*		
Update Journal Lists	Full Text リンクのカスタマイズ： 所蔵雑誌リストの設定	10-11
Update In-House Options	Full Text リンクのカスタマイズ： In-house Resources 設定	12-14

* Full Text Customizations® が表示されない場合、化学情報協会にご連絡ください。

2. パスワードの変更、秘密の質問の登録・変更

My Profiles の画面で「Manage Profile Details」リンクをクリックします。

CAS Customer Portal

Welcome Taro JAICI | Sign Out

My Account

- My Profile
- Manage SciFinder Accounts
- Create/Update Registration
- View/Download Reports
- SciFinder®
 - Download Documentation
- Full Text Customizations®

Profile Details [Manage Profile Details](#)

Key Contacts are responsible for ensuring that CAS has complete and correct information.

Personal Information

Username: jaici1234

First Name: Taro

Last Name: JAICI

E-mail: taro@jaici.ac.jp

Contact Information

Company: Univ of JAICI

下記の設定画面が表示されます。変更したい項目のリンクをクリックします。

CAS Account

CAS Profile

Personal Information [Edit](#)

First Name
Taro

Last Name
JAICI

+1 field to complete profile

Institutional Information [Edit](#)

Institution
JAICI

Job Role
Not Applicable

Area of Expertise
Not Applicable

Security [Edit](#)

Username
JAICI1234

Security Question
To what city did you go the first time you flew on a plane?

[Change Password](#)

Contact Information [Edit](#)

Institutional Email
taro@jaici.ac.jp

Institutional Phone Number
81 3 1234 5678

秘密の質問の変更

パスワードの変更



～ お願い ～

この画面で変更いただけるのは、パスワードおよび秘密の質問のみです。これ以外の項目（キーコンタクトの氏名、メールアドレス等）に変更がある場合は、化学情報協会にご連絡ください。

パスワードの変更 (Change Password 画面)

現在のパスワード、新しいパスワード (2 箇所) を入力して「Save」をクリックします。

The screenshot shows the 'Change Password' form. It includes three input fields: 'Current Password', 'New Password', and 'Confirm New Password'. Below the 'New Password' field is a text box with password requirements: 'Minimum of 9 characters', 'Must include one character of each type: - Uppercase letter, - Lowercase letter, - Number, - Symbols (e.g., @, #, %, &, *)', and '- Cannot contain username or email address'. At the bottom are 'Save' and 'Cancel' buttons. Blue callout boxes point to the 'Current Password' field (labeled '現在のパスワード'), the 'New Password' field (labeled '新しいパスワード'), and the 'Confirm New Password' field (labeled '新しいパスワード (確認用)').

◆ パスワード入力規則 ◆

9 文字以上の半角文字で、下記の 4 種類をすべて含む必要があります。

なお、ユーザー名やメールアドレスを含めることはできません。

- 英字 (大文字)
- 英字 (小文字)
- 数字
- 記号 (例: @、#、%、&、* など)

秘密の質問の変更 (Security 画面)

秘密の質問をプルダウンから選択し、その回答を入力して「Save」をクリックします。

The screenshot shows the 'Security' form. It includes a 'Return To Dashboard' link, 'Username and Password' (JAICI1234), and a 'Change Password' link. The 'Security Question' section has a dropdown menu with the text 'To what city did you go the first time?'. The 'Security Answer' section has a text input field with 'Tokyo'. At the bottom are 'Save' and 'Cancel' buttons. Blue callout boxes point to the dropdown menu (labeled '秘密の質問 (プルダウンメニューから選択)') and the answer input field (labeled '回答 (英語限定)').

3. 登録ユーザー情報、IP アドレス・メールアドレス情報の確認

左メニューの「My Account」項目内の「Manage SciFinder Accounts」画面で、「Find a User」から登録ユーザーの検索ができます。姓・名・ユーザー名・メールアドレスから検索可能です。

「view user list」をクリックすると、ブラウザ上で現時点での登録ユーザーリストを閲覧できます。登録ユーザーリストの csv ファイルは、画面下部の「download user list」よりダウンロードが可能です。「Site ID」の番号をクリックすると、登録されている IP アドレスやユーザー登録が可能な電子メールアドレスドメインを確認できます。

The screenshot displays the CAS Customer Portal interface. The left sidebar contains navigation options like 'My Account', 'SciFinder', and 'Full Text Customizations'. The main area is titled 'Manage SciFinder Accounts' and includes a search bar and a table of accounts. A 'View Site' popup provides details for a specific site, including IP address ranges and email host domain names. A 'Site Users' table lists individual users with their contact information. A separate window shows the downloaded CSV file of the user list.

Annotations:

- 登録ユーザーリスト (Registered User List)
- IPアドレス情報 (IP Address Information)
- メールアドレス情報 (Email Address Information)
- 全登録ユーザーリスト (.csv形式) (All Registered User List (.csv format))

Table: My Accounts

	Site ID	Site Description
view user list	0000765432	Univ of JAICI
download user list		Tokyo-to, 13 JP 1130021

Table: Site Users

Name	Username	Email Address	Account Status	Change Status	Date Registered	Date Canceled
JAICI, Taro remove user	jaici1234	taro@jaici.ac.jp	Active	Complete	11/13/23 02:54	
Kagaku, Hanako remove user	jaici5678	hanako@jaici.ac.jp	Active	Complete	04/12/24 01:13	

Table: Full Registered User List (.csv format)

Last Name	First Name	Email Address	Username	Site	Account Status	Reg
JAICI	Taro	taro@jaici.ac.jp	jaici1234	0000765432	Active	04/12/17
Kagaku	Hanako	hanako@jaici.ac.jp	jaici5678	0000765432	Active	11/13/23
Material	Zairyo	m123456@jaici.ac.jp	m123456	0000765432	Active	04/12/24
Nippon	Kensaku	kensaku@jaici.ac.jp	kensaku	0000765432	Active	06/02/24
Ohio	Search	ohio@jaici.ac.jp	ohio_ohio	0000765432	Active	04/12/24
Pharm	Medical	st9999@jaici.ac.jp	st9999	0000765432	Active	05/18/22
Reference	Bunken	ref.bun@jaici.ac.jp	ref.bun	0000765432	Active	02/02/09
Substance	Busshtu	sub@jaici.ac.jp	sub-3333	0000765432	Active	10/17/22
Tecology	Joho	joho@jaici.ac.jp	tech_joho	0000765432	Active	05/28/23

4. ユーザーの削除

左メニュー「My Account」項目内の「Manage SciFinder Accounts」より、ユーザーを削除できます。

CAS Customer Portal

Welcome Taro JAICI | Sign Out

My Account

- My Profile
- Manage SciFinder Accounts**
- Create/Update Registration
- View/Download Reports

SciFinder®

Manage SciFinder Accounts [Help]

Find a User Find

Enter one of the following: first name, last name, username, or email address

My Accounts

	Site ID	Site Description
view user list	0000765432	Univ of JAICI
download user list		Tokyo-to, 13 JP 1130021

CAS Customer Portal

Welcome Taro JAICI | Sign Out

Site Users [Help]

登録ユーザーリスト

< Return to Manage Accounts

Site ID: 0000765432 Key Contact: TEMPLATE, SYSTEM (ttemplate00000) Key Contact: JAICI, Taro (jaici1234)

Customer Name: Univ of JAICI taro@jaici.ac.jp

Address: Tokyo-to, 13 JP 1130021 81 3 1234 5678

Displaying 2350 User(s)

Name	Username	Email Address	Account Status	Change Status	Date Registered	Date Canceled
JAICI, Taro remove user	jaici1234	taro@jaici.ac.jp	Active	Complete	11/13/23 02:54	
Kagaku, Hanako remove user	jaici5678	hanako@jaici.ac.jp	Active	Complete	04/12/24 01:13	

CAS Customer Portal

Welcome Taro JAICI | Sign Out

Remove User [Help]

<< Return to Manage Accounts < Return to User List

Username: jaici5678

First Name: Hanako

Last Name: Kagaku

Account Type: Academic Unlimited Access Plan

* Required

Effective Date: *

Save Cancel

Remove Confirmation

You are about to permanently remove this user.
Do you wish to continue?

Yes No

<ユーザー削除の手順>

1. View User List 画面で、削除したいユーザーの「remove user」をクリックします。
2. 表示されたポップアップ画面で内容を確認し、「Save」ボタンをクリックします。
3. 再度確認のポップアップ画面が表示されるので「Yes」をクリックします。
4. View User List 画面で、Change Status が「In Progress」に変わります。削除が完了すると「Canceled」に変わり、削除完了メールが管理者（キーコンタクト）に送信されます。

5. 月次ユーザーリストのダウンロード

左メニュー「My Account」項目内の「View/Download Reports」をクリックし、Registration Report のリンクから月次の登録ユーザーリストの確認・ダウンロードができます。

The screenshot shows the CAS Customer Portal interface. On the left, the 'My Account' menu is expanded to 'View/Download Reports'. The main content area shows 'SciFinder Reports' with a list of reports. A red arrow points to the 'View/Download Reports' menu item. A blue box highlights the '月次登録ユーザーリスト' (Monthly Registration User List) link. Another blue box highlights the 'View Report History' link. A third blue box highlights the 'View Report History' dialog box, which has a 'Month' dropdown set to 'April 2024'. A text box explains: '過去分は、プルダウンから入手したい月を選択する' (For past reports, select the month you want from the dropdown).

ダウンロードした月次登録ユーザーリストの例

5	Time Initiated	Time Completed	Username	First Name	Last Name	Email Address	Key Contact	Registrant f
6	4/12/24 01:33	4/12/24 01:33	m123456	Zairyo	Material	m123456@jaici.ac.jp	ttemplate00000 - SYSTEM	
7	4/12/24 01:54	4/12/24 01:54	ohio_ohio	Search	Ohio	ohio@jaici.ac.jp	ttemplate00000 - SYSTEM	
8	4/16/24 01:16	4/16/24 01:16	hachi10	Hochio	Tokyo	h-tokyo@jaici.ac.jp	ttemplate00000 - SYSTEM	
9	4/16/24 01:24	4/16/24 01:24	toshimaku	Komagome	Toshima	toshima@jaici.ac.jp	ttemplate00000 - SYSTEM	
12	Confidential information subject to SciFinder Scholar Reports terms and conditions. Any copying, republication, or redistribution of this content outside of your institution is expressly prohibited.							

「Create/Update Registration」メニューからは、ユーザー登録サイトの URL をご確認くださいことはできません。URL を確認されたい場合は、化学情報協会までご連絡ください。

6. マニュアル類のダウンロード

CAS Customer Portal サイト限定の資料など、各種日本語資料へのリンクが用意されています。



The screenshot shows the CAS Customer Portal interface. The top navigation bar includes the CAS logo, 'Customer Portal', and links for 'My Profile', 'About CAS Customer Portal', and 'Contact Us'. Below this, a user is logged in as 'Taro JAICI' with a 'Sign Out' option. The main content area is divided into two columns. The left column, titled 'My Account', contains a 'My Profile' section with links for 'Manage SciFinder Accounts', 'Create/Update Registration', and 'View/Download Reports'. Below this is the 'SciFinder®' section, where the 'Download Documentation' link is highlighted with a red arrow. The right column, titled 'Profile Details', shows personal information (Username: jaici1234, First Name: Taro, Last Name: JAICI, E-mail: taro@jaici.ac.jp) and contact information (Company: Univ of JAICI). A blue arrow points from the 'Download Documentation' link to the JAICI logo in the header of the customer page below.

JAICI 化学情報協会

EN | お問い合わせ Google 検索

製品・サービス 協会について 講習会・イベント 採用情報

CAS SciFinder Discovery Platform お客様ページ

ホーム > CAS SciFinder Discovery Platform お客様ページ > CAS SciFinder (Academic) 管理者向けページ

CAS SciFinder (Academic) 管理者向けページ

CAS SciFinder Discovery Platform お客様ページ

CAS SciFinder (サイファインダー) 管理者向け

- CAS SciFinder (Academic) 管理者用サイト CAS Customer Portal について PDF 5MB
- CAS SciFinder ユーザー登録 (大学ユーザー向け)(PDF)/動画/English
- CAS SciFinder 登録情報 (メールアドレス、パスワード、秘密の質問) の変更方法
- CAS SciFinder ユーザー名・パスワードを忘れた場合 (PDF)/動画/English

CAS SciFinder (サイファインダー) ユーザー向け

- ユーザーマニュアル
- 講習会・イベント
- CAS SciFinder ユーザー登録 (大学ユーザー向け)(PDF)/動画/English



7-1. Full Text リンクのカスタマイズ：所蔵雑誌リストの設定

機関の所蔵雑誌や契約中の電子ジャーナルのリストを登録すると、CAS SciFinder で文献情報を検索した際に、機関での利用可否の観点（Available at My Institution）から絞込みができます。対象誌のリストは Update Journal Lists から設定します。

CAS SciFinder 検索画面での表示例

The screenshot shows the CAS SciFinder search interface. The search term is "high throughput cloning". The results are filtered to "Available at My Institution: Digital". A callout box highlights the "Available at My Institution" filter options:

- Available at My Institution:
 - Digital (17K)
 - Hardcopy (14K)

The callout box also contains the following text:

機関で所蔵する雑誌、契約中の電子ジャーナル

- Digital：契約中の電子ジャーナル
- Hardcopy：所蔵する雑誌

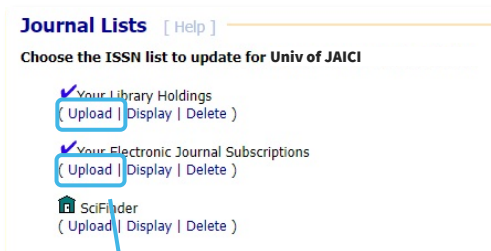
Update Journal Lists 画面

The screenshot shows the CAS Customer Portal "Update Journal Lists" page. The page title is "Journal Lists [Help]". The user is logged in as "Taro JAICI". The page lists the following options for updating journal lists:

- Your Library Holdings (Upload | Display | Delete) - 所蔵する雑誌 (Hardcopy)
- Your Electronic Journal Subscriptions (Upload | Display | Delete) - 契約中の電子ジャーナル (Digital)
- SciFinder (Upload | Display | Delete)

登録雑誌のアップロード方法

登録する雑誌のリスト*を用意し、アップロードしたいリストの「Upload」リンクをクリック、表示される画面でファイルを指定し、「Upload File」をクリックします。



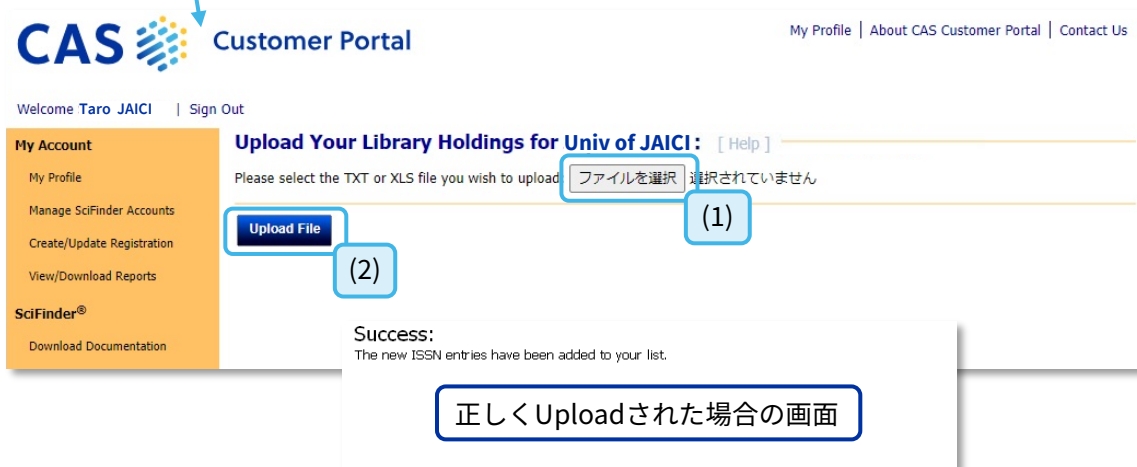
登録する雑誌のリストは、テキストファイル（.txt 形式）で作成します。

入力形式： *ISSN: CODEN XXXX YYYY*

- 雑誌 1 誌につき 1 行ずつ記載
- ISSN のみ必須
CODEN があればより正確に登録可能
- XXXX（開始年）YYYY（終了年）
（1 つだけの場合は開始年を入力）

(例)

```
0001-4842: ACHRE4
1217-8969
0097-6156: ACSMC8 1997
0904-213X: ACHSE7 1996 1998
1318-0207 1990 1994
```



雑誌リストを新たに設定し直す場合は、現在の設定ファイルを一旦「Delete」で削除し、現在登録中のものも含めてすべての雑誌のリストが入ったファイルを再度アップロードしてください（削除する前に、現在の設定ファイルは一度ダウンロードして保存することをおすすめします）。

7-2. Full Text リンクのカスタマイズ：In-house Resources 設定

CAS SciFinder の文献情報からフルテキスト（電子ジャーナル、特許明細書等）へアクセスする際、CAS SciFinder 画面および経由する Web 画面に表示されるリンクの設定をカスタマイズできます。

雑誌論文の場合

The screenshot shows the article page in CAS SciFinder. The article title is "A versatile and efficient high-throughput cloning tool for structural biology" by Geertsma, Eric R.; Dutzler, Raimund. The DOI is 10.1021/bi200178z. The abstract describes a cloning method for structural biology. A diagram illustrates the cloning process: a central "sequencing vector" (black circle) is used to create various "expression vectors" (colored circles). The diagram shows the sequencing vector being fragmented and then ligated into different expression vectors.

Annotations on the screenshot include:

- 雑誌論文レコード詳細表示画面** (Journal article record detail display screen) pointing to the article title.
- In-house Resourcesのリンク (p.14)** (In-house Resources link (p.14)) pointing to the "Full Text" dropdown menu.
- DOI (デジタルオブジェクト識別子) リンク** (DOI (Digital Object Identifier) link) pointing to the "View all Sources" button.

The screenshot shows the "View all Sources" page for the same article. The page displays the article title, authors, and publication information. The "View Source" button is highlighted. The "In-house Resources" section is annotated with:

- In-house Resourcesのリンク (p.14)** (In-house Resources link (p.14)) pointing to the "In-house Resources" text.
- DOI (デジタルオブジェクト識別子) リンク (出版元のページへのリンク)** (DOI (Digital Object Identifier) link (link to the publisher's page)) pointing to the "DOI" text.

特許の場合

References high throughput cloning

特許レコード詳細表示画面

Return to Results

High-throughput gene cloning and phenotypic screening

8 0 0 0 Citation Map

In this Reference By: Zurling, David A.; Caspi, Ron; Stephens, Kathryn M.; Sergeant, Roy G.; Lehman, Christopher; Pati, Sushma

- IPC Data
- CAS Concepts
- Substances
- Cited Documents

The invention relates to the use of high-throughput methods for gene targeting, recombination, phenotype screening and biovalidation of drug targets utilizing enhanced homologous recombination (EHR) techniques. These methods utilize robotically driven multichannel pipettors to perform liquid, particle, cell and organism handling, robotically controlled plate and sample handling platforms, magnetic probes and affinity probes to selectively capture nucleic acid hybrids, and thermally regulated plates or blocks for temperature controlled reactions.

Keywords: robotics high throughput gene cloning phenotype screening; enhanced homologous recombination phenotype screening robotics

Full Text

JAICI_Patent

Espacenet

View all Sources

View More

Similar References

High-throughput gene cloning and phenotypic screening using robotic sample preparation and automated analysis of...
World Intellectual Property Organization, WO2000056872 A2 2000-09-28 | Language: English, Database: CAplus

High-throughput gene cloning and phenotypic screening in drug target validation using enhanced homologous recombination...
United States US20030082551 A1 2003-05-01 | Language: English, Database: CAplus

Patent Family

Patent	Language	Kind Code	Patent/Pak Options	Publication Date	Application Number	Application Date
WO2002027035	English	A2	PD	2002-04-04	WO2001-US30762	2001-09-28
AU2001096471	Undetermined	A		2002-04-08	AU2001-96471	2001-09-28

Get Similar References

CAS SciFinder

View all Sources画面

High-throughput gene cloning and phenotypic screening

By: Zurling, David A.; Caspi, Ron; Stephens, Kathryn M.; Sergeant, Roy G.; Lehman, Christopher; Pati, Sushma
World Intellectual Property Organization, WO2002027035 A2 2002-04-04 | Language: English, Database: CAplus

In-house Resources

JAICI_Patent

ESPACENET

Espacenet

In-house Resourcesのリンク (p.14)

特許庁サイト (Espacenet) へのリンク

Update In-house Options 画面

デフォルトで表示されるリンク (DOI、Espacenet) 以外に、機関内のサイトや別途契約されているリンクリゾルバへのリンクを設定できます。

My Profile | About CAS Customer Portal | Contact Us

Welcome Taro JAICI | Sign Out

CAS Customer Portal

My Account

- My Profile
- Manage SciFinder Accounts
- Create/Update Registration
- View/Download Reports

SciFinder®

- Download Documentation

Full Text Customizations®

- Direct Linking Options
- Update Journal Lists
- Update In-house Options**
- Update Web-Based Options
- Update Fee-Based Options
- Customize Full Text Options page

In-House Linking [Help]

Identify the In-House Linking options for Univ of JAICI

In-House Link for Journal References

Link Text:

Journal URL: Check URL

URL Format:

Secondary In-House Link for Journal References

Link Text:

Journal URL: Check URL

URL Format:

In-House Link for Patent References

Link Text:

Patent URL: Check URL

URL Format:

In-house Document Request

Default E-mail:

Address:

リンク先のタイトル (半角文字を使用)

リンク先のアドレス

Open URL のバージョン

雑誌リンク (2つまで設定可能)

特許リンク

【参考】リンクリゾルバを設定する場合

- Link Text: リンクリゾルバのページタイトル
- Journal (Patent) URL: リンクリゾルバの Base URL
- URL format: 対応する Open URL のバージョンを選択

※設定は保存してから反映されるまでに 20~30 分かかります。